



## OP VK EU Peníze školám

vzdělávací oblast: Využití ICT

název předváděcího sešitu: OPVK – EU (III/2 )

Škola: ZŠ a MŠ Deštná

Jméno autora: Lucie Fagulcová


Datum: září 2011

Ročník: 1. ročník


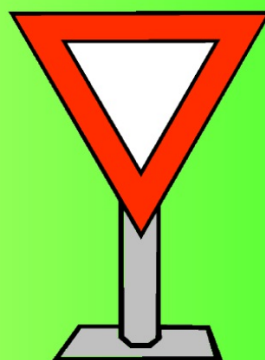
Předmět: Prvouka

Téma: Dopravní výchova - 4. pomůcka

Anotace: Základní druhy dopravních značek. Signalizační zařízení. Chování chodců na přechodu se signalizačním zařízením.




Popiš dopravní značky



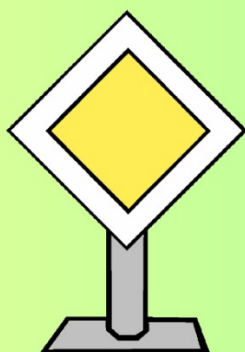

.....

.....

.....



## Popiš dopravní značky



**Objekty použité k vytvoření sešitu jsou součástí SW Activstudio, resource packs, nebo jsou vlastní originální tvorbou autora.**

**Vytvořeno v programu Activstudia 3.**

Zakroužkuj ty účastníky silničního provozu, kteří porušují pravidla.

Pojmenuj, či popiš.

Kontrola: přetáhnutím přes značku.

**Kontrola: Přetáhnutí po značce.**